




MINISTERIO  
DE INDUSTRIA, COMERCIO  
Y TURISMO

SECRETARÍA GENERAL DE INDUSTRIA Y PYME  
DIRECCIÓN GENERAL DE INDUSTRIA Y DE LA PYME

Octubre

# CONSTRUCCIÓN NAVAL

## BOLETÍN INFORMATIVO TRIMESTRAL





## ÍNDICE

### INFORMACIÓN NACIONAL

#### 1. Actividad Sectorial

- 1.1 Actividad Contractual
- 1.2 Actividad Productiva

#### 2. Actividad Contractual

- 2.1 Resumen
- 2.2 Nuevos Contratos por Tipos de Buques
- 2.3 Cartera de Pedidos por Tipos de Buques
- 2.4 Contratación Mensual
- 2.5 Cartera de Pedidos Trimestral
- 2.6 Nuevos Contratos por Astilleros
- 2.7 Cartera de Pedidos por Astilleros

#### 3. Actividad Productiva

- 3.1 Resumen
- 3.2 Actividad Ponderada Trimestral
- 3.3 Puestas de Quilla por Tipos de Buques
- 3.4 Puestas de Quilla Trimestrales
- 3.5 Botaduras por Tipos de Buques
- 3.6 Botaduras Trimestrales
- 3.7 Entregas (Pruebas Oficiales) por Tipos de Buques
- 3.8 Entregas (Pruebas Oficiales) Trimestrales
- 3.9 Puestas de Quilla por Astilleros
- 3.10 Botaduras por Astilleros
- 3.11 Entregas (Pruebas Oficiales) por Astilleros

#### 4. Actividad Por C.C.A.A.

- 4.1 Nuevos Contratos y Cartera de Pedidos
- 4.2 Actividad Productiva



MINISTERIO  
DE INDUSTRIA, COMERCIO  
Y TURISMO

**SECRETARÍA GENERAL DE INDUSTRIA Y PYME**  
DIRECCIÓN GENERAL DE INDUSTRIA Y DE LA PYME

## **1.- ACTIVIDAD SECTORIAL**

Tercer Trimestre 2023



## 1.1 ACTIVIDAD CONTRACTUAL

NUEVOS CONTRATOS	Tercer Trimestre 2023			Tercer Trimestre 2022			Variación %	
	Nº	GT	CGT	Nº	GT	CGT	GT	CGT
<b>Nacionales</b>	<b>2</b>	<b>3.232</b>	<b>8.358</b>	<b>11</b>	<b>22.893</b>	<b>43.606</b>	<b>-86%</b>	<b>-81%</b>
- Mercantes	2	3.232	8.358	10	22.548	42.085	-86%	-80%
- Pesqueros	0	0	0	1	345	1.521	-100%	-100%
<b>Exportación</b>	<b>7</b>	<b>6.225</b>	<b>19.182</b>	<b>19</b>	<b>28.209</b>	<b>61.098</b>	<b>-78%</b>	<b>-69%</b>
- Mercantes	7	6.225	19.182	15	21.149	42.173	-71%	-55%
- Pesqueros	0	0	0	4	7.060	18.925	-100%	-100%
<b>TOTAL</b>	<b>9</b>	<b>9.457</b>	<b>27.540</b>	<b>30</b>	<b>51.102</b>	<b>104.704</b>	<b>-81%</b>	<b>-74%</b>
- Mercantes	9	9.457	27.540	25	43.697	84.258	-78%	-67%
- Pesqueros	0	0	0	5	7.405	20.446	-100%	-100%
<b>CARTERA DE PEDIDOS</b>		<b>A 30/09/2023</b>			<b>A 30/09/2022</b>		<b>Variación %</b>	
	<b>Nº</b>	<b>GT</b>	<b>CGT</b>	<b>Nº</b>	<b>GT</b>	<b>CGT</b>	<b>GT</b>	<b>CGT</b>
<b>Nacionales</b>	<b>13</b>	<b>45.267</b>	<b>79.314</b>	<b>16</b>	<b>36.301</b>	<b>69.390</b>	<b>25%</b>	<b>14%</b>
- Mercantes	11	39.152	65.047	13	32.019	58.370	22%	11%
- Pesqueros	2	6.115	14.267	3	4.282	11.020	43%	29%
<b>Exportación</b>	<b>34</b>	<b>67.490</b>	<b>155.184</b>	<b>45</b>	<b>119.278</b>	<b>245.003</b>	<b>-43%</b>	<b>-37%</b>
- Mercantes	28	48.871	112.250	35	91.675	180.235	-47%	-38%
- Pesqueros	6	18.619	42.934	10	27.603	64.768	-33%	-34%
<b>TOTAL</b>	<b>47</b>	<b>112.757</b>	<b>234.498</b>	<b>61</b>	<b>155.579</b>	<b>314.393</b>	<b>-28%</b>	<b>-25%</b>
- Mercantes	39	88.023	177.297	48	123.694	238.605	-29%	-26%
- Pesqueros	8	24.734	57.201	13	31.885	75.788	-22%	-25%

## 1.2. ACTIVIDAD PRODUCTIVA

PUESTAS DE QUILLA	Tercer Trimestre 2023			Tercer Trimestre 2022			Variación %	
	Nº	GT	CGT	Nº	GT	CGT	GT	CGT
<b>PUESTAS DE QUILLA</b>	<b>18</b>	<b>32.027</b>	<b>69.892</b>	<b>16</b>	<b>28.594</b>	<b>64.021</b>	<b>12%</b>	<b>9%</b>
- Nacional	5	7.831	17.028	8	4.220	14.282	86%	19%
- Exportación	13	24.196	52.864	8	24.374	49.739	-1%	6%
<b>BOTADURAS</b>	<b>12</b>	<b>27.993</b>	<b>53.865</b>	<b>15</b>	<b>32.787</b>	<b>68.711</b>	<b>-15%</b>	<b>-22%</b>
- Nacional	8	18.758	34.702	8	9.537	21.741	97%	60%
- Exportación	4	9.235	19.163	7	23.250	46.970	-60%	-59%
<b>ENTREGAS (Pruebas Of.)</b>	<b>18</b>	<b>48.924</b>	<b>98.408</b>	<b>12</b>	<b>16.009</b>	<b>39.499</b>	<b>206%</b>	<b>149%</b>
- Nacional	6	7.970	16.802	4	1.785	7.713	346%	118%
- Exportación	12	40.954	81.606	8	14.224	31.786	188%	157%
<b>INDICE DE ACTIVIDAD</b>								
<b>Actividad Ponderada (1)</b>		<b>34.234</b>	<b>69.008</b>		<b>27.544</b>	<b>60.236</b>	<b>24%</b>	<b>15%</b>

(1) Actividad Ponderada = (Q+2B+E) / 4; donde Q = Puestas de Quilla, B = Botaduras, E = Entregas.



## **2.- ACTIVIDAD CONTRACTUAL**

Tercer Trimestre 2023



## 2.1 RESUMEN

ASTILLEROS	Nuevos Contratos			Cartera de Pedidos		
	Nº	GT	CGT	Nº	GT	CGT
A. Armón	2	792	3.732	15	5.417	22.535
A. Gondán	1	220	1.303	5	24.104	41.101
A. Murueta	0	0	0	4	18.211	27.864
A. Zamakona Pasaia	0	0	0	0	0	0
A. Ría de Avilés	0	0	0	0	0	0
F. Cardama	0	0	0	2	2.300	7.279
A. Zamakona	0	0	0	3	9.760	21.436
Balenciaga	0	0	0	1	5.376	9.455
C. N. Freire	2	1.361	5.246	4	6.749	22.023
A. Ría de Vigo	0	0	0	1	2.493	6.193
A. Santander	0	0	0	0	0	0
A. Armón Gijón	0	0	0	3	19.154	31.062
Auxnaval	1	208	1.259	1	208	1.259
Metalships & Docks	0	0	0	0	0	0
A. Armón Vigo	3	6.876	16.000	6	13.987	31.885
Nodosa	0	0	0	2	4.998	12.406
<b>PRIVADOS</b>	<b>9</b>	<b>9.457</b>	<b>27.540</b>	<b>47</b>	<b>112.757</b>	<b>234.498</b>
Navantia	0	0	0	0	0	0
<b>PUBLICOS</b>	<b>0</b>	<b>0</b>	<b>0</b>	<b>0</b>	<b>0</b>	<b>0</b>
<b>TOTAL SECTOR</b>	<b>9</b>	<b>9.457</b>	<b>27.540</b>	<b>47</b>	<b>112.757</b>	<b>234.498</b>



## 2.2 NUEVOS CONTRATOS POR TIPOS DE BUQUES

Tercer trimestre 2023

TIPOS DE BUQUES	Nacional			Exportación			Total		
	Nº	GT	CGT	Nº	GT	CGT	Nº	GT	CGT
1	0	0	0	0	0	0	0	0	0
2	0	0	0	0	0	0	0	0	0
3	0	0	0	0	0	0	0	0	0
4	0	0	0	0	0	0	0	0	0
5	0	0	0	0	0	0	0	0	0
6	0	0	0	0	0	0	0	0	0
7	0	0	0	0	0	0	0	0	0
8	0	0	0	0	0	0	0	0	0
9	0	0	0	0	0	0	0	0	0
10	0	0	0	0	0	0	0	0	0
11	0	0	0	0	0	0	0	0	0
12	0	0	0	0	0	0	0	0	0
13	0	0	0	0	0	0	0	0	0
14	0	0	0	0	0	0	0	0	0
15	0	0	0	0	0	0	0	0	0
16	2	3.232	8.358	7	6.225	19.182	9	9.457	27.540
<b>TOTAL</b>	<b>2</b>	<b>3.232</b>	<b>8.358</b>	<b>7</b>	<b>6.225</b>	<b>19.182</b>	<b>9</b>	<b>9.457</b>	<b>27.540</b>

## 2.3 CARTERA DE PEDIDOS POR TIPOS DE BUQUES

A 30/09/2023

TIPOS DE BUQUES	Nacional			Exportación			Total		
	Nº	GT	CGT	Nº	GT	CGT	Nº	GT	CGT
1	0	0	0	0	0	0	0	0	0
2	0	0	0	0	0	0	0	0	0
3	0	0	0	0	0	0	0	0	0
4	0	0	0	0	0	0	0	0	0
5	0	0	0	0	0	0	0	0	0
6	3	12.660	16.932	0	0	0	3	12.660	16.932
7	0	0	0	0	0	0	0	0	0
8	0	0	0	0	0	0	0	0	0
9	0	0	0	0	0	0	0	0	0
10	0	0	0	0	0	0	0	0	0
11	0	0	0	0	0	0	0	0	0
12	0	0	0	0	0	0	0	0	0
13	1	12.932	16.608	9	2.700	10.332	10	15.632	26.940
14	0	0	0	0	0	0	0	0	0
15	2	6.115	14.267	6	18.619	42.934	8	24.734	57.201
16	7	13.560	31.507	19	46.171	101.918	26	59.731	133.425
<b>TOTAL</b>	<b>13</b>	<b>45.267</b>	<b>79.314</b>	<b>34</b>	<b>67.490</b>	<b>155.184</b>	<b>47</b>	<b>112.757</b>	<b>234.498</b>

Nota: Para Tipos de buques ver ANEXO



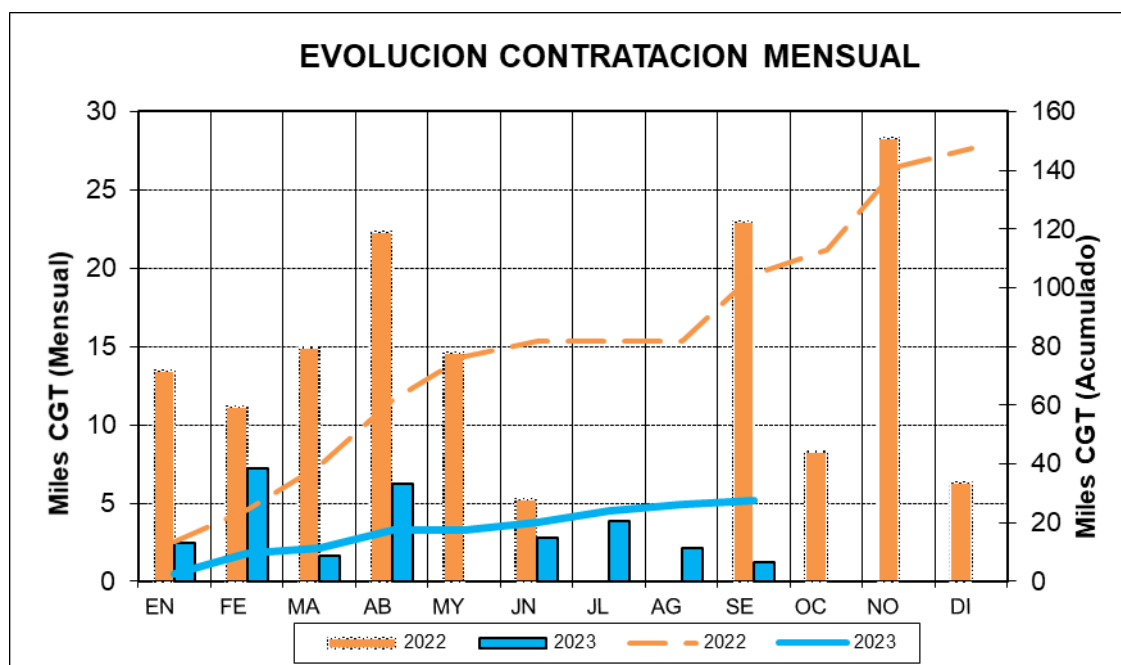
## 2.4 CONTRATACION MENSUAL – CGT

2022	Enero	Febrero	Marzo	Abril	Mayo	Junio
Mes	13.439	11.157	14.958	22.345	14.566	5.238
Acumulado	13.439	24.596	39.554	61.899	76.465	81.703

2022	Julio	Agosto	Septiembre	Octubre	Noviembre	Diciembre
Mes	0	0	23.001	8.313	28.292	6.307
Acumulado	81.703	81.703	104.704	113.017	141.309	147.616

2023	Enero	Febrero	Marzo	Abril	Mayo	Junio
Mes	2.490	7.222	1.615	6.241	0	2.756
Acumulado	2.490	9.712	11.327	17.568	17.568	20.324

2023	Julio	Agosto	Septiembre	Octubre	Noviembre	Diciembre
Mes	3.840	2.117	1.259			
Acumulado	24.164	26.281	27.540			



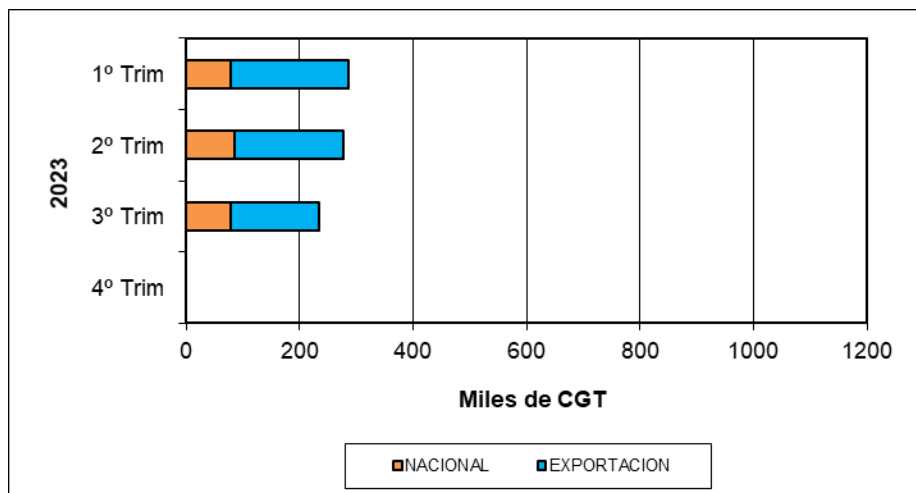
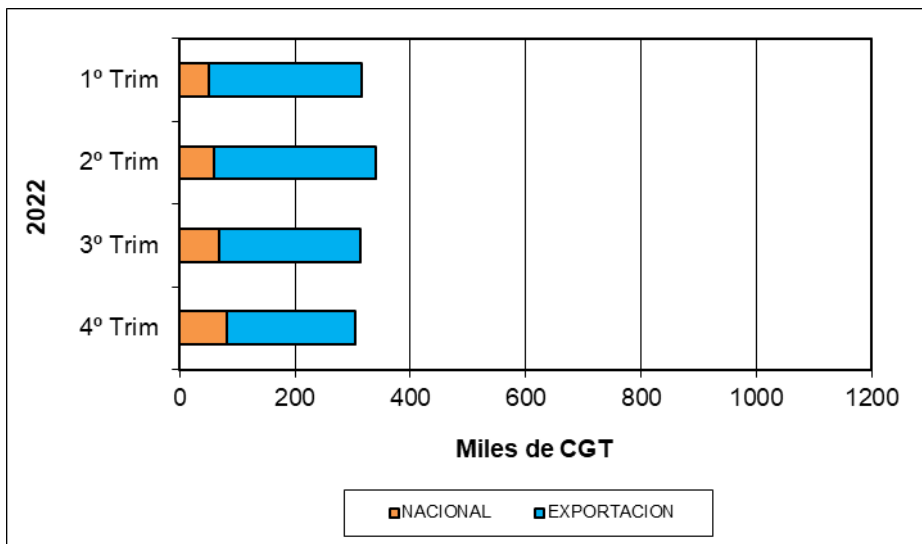




## 2.5 CARTERA DE PEDIDOS TRIMESTRAL – CGT

2022	1º Trim	2º Trim	3º Trim	4º Trim
NACIONAL	50.686	58.990	69.390	81.755
EXPORTACION	265.597	280.660	245.003	223.758
TOTAL	316.283	339.650	314.393	305.513

2023	1º Trim	2º Trim	3º Trim	4º Trim
NACIONAL	78.909	86.105	79.314	
EXPORTACION	207.180	191.685	155.184	
TOTAL	286.089	277.790	234.498	





## 2.6 NUEVOS CONTRATOS POR ASTILLEROS

### ASTILLEROS ARMON, S.A.

Nº de Const.	TIPO OCDE	ARMADOR	PAIS	GT	CGT
C-851	16	PORTOS DOS AÇORES, S.A.	Portugal	311	1.615
C-868	16	REMOLQUES UNIDOS S.L.	España	481	2.117
2	Buques		<b>TOTAL.....</b>	<b>792</b>	<b>3.732</b>

### ASTILLEROS ARMON VIGO

Nº de Const.	TIPO OCDE	ARMADOR	PAIS	GT	CGT
V-147	16	NIOZ	Países Bajos	3.481	7.222
V-148	16	D.G. GUARDIA CIVIL	España	2.751	6.241
V-149	16	SECRETARIA REGIONAL DO MAR E DAS PESCAS	Portugal	644	2.537
3	Buques		<b>TOTAL.....</b>	<b>6.876</b>	<b>16.000</b>

### AUXILIAR NAVAL DEL PRINCIPADO

Nº de Const.	TIPO OCDE	ARMADOR	PAIS	GT	CGT
A219	16	THE REVENEU COMMISSIONERS	Irlanda	208	1.259
1	Buques		<b>TOTAL.....</b>	<b>208</b>	<b>1.259</b>

### ASTILLEROS GONDAN, S.A.

Nº de Const.	TIPO OCDE	ARMADOR	PAIS	GT	CGT
C-506	16	USV AS	Noruega	220	1.303
1	Buques		<b>TOTAL.....</b>	<b>220</b>	<b>1.303</b>

### C. N. FREIRE, S.A.

Nº de Const.	TIPO OCDE	ARMADOR	PAIS	GT	CGT
C-734	16	BRIGGS	Reino Unido	625	2.490
C-735	16	IFREMER	Francia	736	2.756
2	Buques		<b>TOTAL.....</b>	<b>1.361</b>	<b>5.246</b>



## 2.7 CARTERA DE PEDIDOS POR ASTILLEROS

### ASTILLEROS ARMON, S.A.

Nº de Const.	TIPO OCDE	ARMADOR	PAIS	GT	CGT
C-796	16	HERCULES INT. TOWAGE SERV. S.A.	España	481	2.117
C-838	13	LIBERTY LINES SPA	Italia	300	1.148
C-839	13	LIBERTY LINES SPA	Italia	300	1.148
C-840	13	LIBERTY LINES SPA	Italia	300	1.148
C-841	13	LIBERTY LINES SPA	Italia	300	1.148
C-842	13	LIBERTY LINES SPA	Italia	300	1.148
C-843	13	LIBERTY LINES SPA	Italia	300	1.148
C-844	13	LIBERTY LINES SPA	Italia	300	1.148
C-845	13	LIBERTY LINES SPA	Italia	300	1.148
C-846	13	LIBERTY LINES SPA	Italia	300	1.148
C-851	16	PORTOS DOS AÇORES, S.A.	Portugal	311	1.615
C-852	16	REMOLQUES UNIDOS S.L.	España	481	2.117
C-853	16	REMOLQUES UNIDOS S.L.	España	481	2.117
C-854	16	EMPRESA PORTUARIA NACIONAL	Nicaragua	482	2.120
C-868	16	REMOLQUES UNIDOS S.L.	España	481	2.117
<b>15</b>	<b>Buques</b>		<b>TOTAL.....</b>	<b>5.417</b>	<b>22.535</b>

### ASTILLEROS ARMON VIGO

Nº de Const.	TIPO OCDE	ARMADOR	PAIS	GT	CGT
V-140	16	INSTITUTO ESPAÑOL OCEANOGRAFIA	España	4.595	8.578
V-142	16	NIWA VESSEL MANAGEMENT LIMITED	Nueva Zelanda	492	2.147
V-145	16	THE MARINE AND FRESHWATER RESEARCH	Islandia	2.024	5.160
V-147	16	NIOZ	Paises Bajos	3.481	7.222
V-148	16	D.G. GUARDIA CIVIL	España	2.751	6.241
V-149	16	SECRETARIA REGIONAL DO MAR E DAS	Portugal	644	2.537
<b>6</b>	<b>Buques</b>		<b>TOTAL.....</b>	<b>13.987</b>	<b>31.885</b>

### AUXILIAR NAVAL DEL PRINCIPADO

Nº de Const.	TIPO OCDE	ARMADOR	PAIS	GT	CGT
A219	16	THE REVENEU COMMISSIONERS	Irlanda	208	1.259
<b>1</b>	<b>Buques</b>		<b>TOTAL.....</b>	<b>208</b>	<b>1.259</b>

### ASTILLEROS ARMÓN GIJÓN

Nº de Const.	TIPO OCDE	ARMADOR	PAIS	GT	CGT
G-022	15	ALBACORA S.A	España	3.622	8.074
G-026	13	BALEARIA	España	12.932	16.608
G-028	15	THORFISH	Islandia	2.600	6.380
<b>3</b>	<b>Buques</b>		<b>TOTAL.....</b>	<b>19.154</b>	<b>31.062</b>

### ASTILLEROS RIA DE VIGO, S.A.

Nº de Const.	TIPO OCDE	ARMADOR	PAIS	GT	CGT
C-001	15	BEMAR FISHING	España	2.493	6.193
<b>1</b>	<b>Buques</b>		<b>TOTAL.....</b>	<b>2.493</b>	<b>6.193</b>

### ASTILLEROS GONDAN, S.A.

Nº de Const.	TIPO OCDE	ARMADOR	PAIS	GT	CGT
C-492	16	EDDA WIND VI AS	Noruega	7.042	11.177
C-503	16	EDDA WIND IX AS	Noruega	7.022	11.157
C-504	16	EDDA WIND VII AS	Noruega	7.022	11.157
C-505	16	NORTHERN LIGHTHOUSE BOARD	Reino Unido	2.798	6.307
C-506	16	USV AS	Noruega	220	1.303
<b>5</b>	<b>Buques</b>		<b>TOTAL.....</b>	<b>24.104</b>	<b>41.101</b>



**ASTILLEROS MURUETA, S.A.**

Nº de Const.	TIPO OCDE	ARMADOR	PAIS	GT	CGT
C-328	6	VIZCAINA BALEAR DE NAVEGACION	España	4.220	5.644
C-329	15	ROYAL GREENLAND A/S	Groenlandia	5.551	10.932
C-330	6	NAVIERA MURUETA S.A.	España	4.220	5.644
C-331	6	NAVIERA MURUETA S.A.	España	4.220	5.644
4	<b>Buques</b>		<b>TOTAL.....</b>	<b>18.211</b>	<b>27.864</b>

**ASTILLEROS ZAMAKONA, S.A.**

Nº de Const.	TIPO OCDE	ARMADOR	PAIS	GT	CGT
C-793	15	AL WUSTA FISHERIES INDUSTRIES LLC	Omán	2.480	6.170
C-804	16	SASEMAR	España	4.290	8.220
C-805	15	FISKEBAS	Reino Unido	2.990	7.046
3	<b>Buques</b>		<b>TOTAL.....</b>	<b>9.760</b>	<b>21.436</b>

**F.CARDAMA, S.A. ASTILLEROS Y VARADEROS**

Nº de Const.	TIPO OCDE	ARMADOR	PAIS	GT	CGT
C-242	16	-	Australia	1.370	4.051
C-243	16	-	Senegal	930	3.228
2	<b>Buques</b>		<b>TOTAL.....</b>	<b>2.300</b>	<b>7.279</b>

**BALENCIAGA S.A.**

Nº de Const.	TIPO OCDE	ARMADOR	PAIS	GT	CGT
C-416	16	EDDA WIND IV AS	Noruega	5.376	9.455
1	<b>Buques</b>		<b>TOTAL.....</b>	<b>5.376</b>	<b>9.455</b>

**C. N. FREIRE, S.A.**

Nº de Const.	TIPO OCDE	ARMADOR	PAIS	GT	CGT
C-729	16	-	-	4.000	12.693
C-731	16	MBARI	U.S.A.	1.388	4.084
C-734	16	BRIGGS	Reino Unido	625	2.490
C-735	16	IFREMER	Francia	736	2.756
4	<b>Buques</b>		<b>TOTAL.....</b>	<b>6.749</b>	<b>22.023</b>

**NODOSA, S.L.**

Nº de Const.	TIPO OCDE	ARMADOR	PAIS	GT	CGT
C-305	15	PETREL FISHING COMPANY LIMITED	I.Malvinas	2.499	6.203
C-306	15	ORION FISHING CO. LTD.	I.Malvinas	2.499	6.203
2	<b>Buques</b>		<b>TOTAL.....</b>	<b>4.998</b>	<b>12.406</b>



MINISTERIO  
DE INDUSTRIA, COMERCIO  
Y TURISMO

**SECRETARÍA GENERAL DE INDUSTRIA Y PYME**  
DIRECCIÓN GENERAL DE INDUSTRIA Y DE LA PYME

### **3.- ACTIVIDAD PRODUCTIVA**

**Tercer Trimestre 2023**



### 3.1. RESUMEN

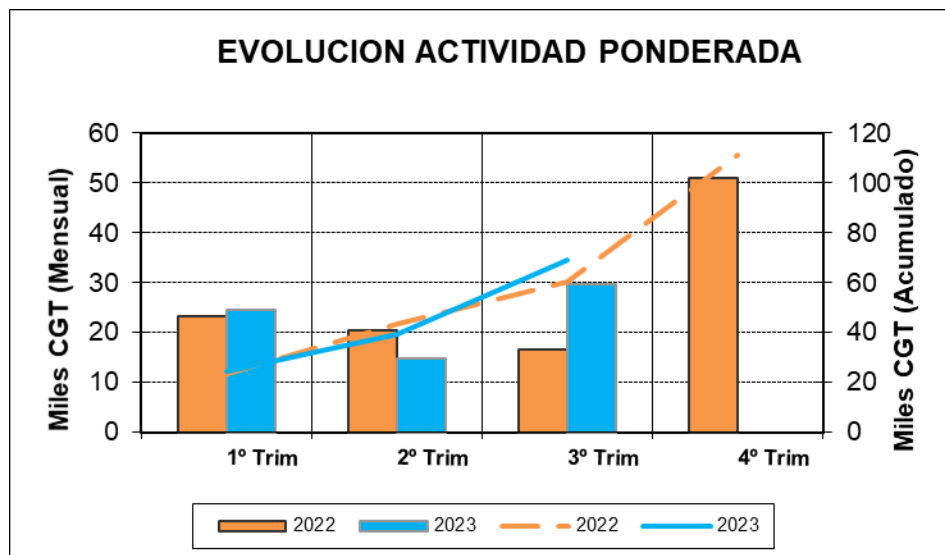
ASTILLEROS	Puestas de Quilla			Botaduras			Entregas (Pruebas Oficiales)			Indice de Actividad	
	Nº	GT	CGT	Nº	GT	CGT	Nº	GT	CGT	GT	CGT
A. Armón	8	2.819	11.965	4	1.612	7.152	4	1.862	7.627	1.976	8.474
A. Gondán	2	14.064	22.334	1	7.042	11.177	2	14.064	22.334	10.553	16.756
A. Murueta	1	4.220	5.644	2	8.440	11.288	2	9.771	16.576	7.718	11.199
A. Zamakona Pasaia	0	0	0	0	0	0	0	0	0	0	0
A. Ría de Avilés	0	0	0	0	0	0	0	0	0	0	0
F. Cardama	0	0	0	0	0	0	0	0	0	0	0
A. Zamakona	0	0	0	1	4.290	8.220	2	6.044	13.498	3.656	7.485
Balenciaga	0	0	0	0	0	0	2	3.871	9.950	968	2.488
C. N. Freire	1	625	2.490	0	0	0	1	6.950	11.086	1.894	3.394
A. Ría de Vigo	1	2.493	6.193	0	0	0	0	0	0	623	1.548
A. Santander	0	0	0	0	0	0	0	0	0	0	0
A. Armón Gijón	0	0	0	0	0	0	1	2.042	5.375	511	1.344
Auxnaval	1	292	1.553	1	292	1.553	2	545	2.974	355	1.908
Metalships & Docks	0	0	0	0	0	0	0	0	0	0	0
A. Armón Vigo	2	2.516	7.307	3	6.317	14.475	2	3.775	8.988	4.731	11.311
Nodosa	2	4.998	12.406	0	0	0	0	0	0	1.250	3.102
<b>PRIVADOS</b>	<b>18</b>	<b>32.027</b>	<b>69.892</b>	<b>12</b>	<b>27.993</b>	<b>53.865</b>	<b>18</b>	<b>48.924</b>	<b>98.408</b>	<b>34.234</b>	<b>69.008</b>
Navantia	0	0	0	0	0	0	0	0	0	0	0
<b>PUBLICOS</b>	<b>0</b>	<b>0</b>	<b>0</b>	<b>0</b>	<b>0</b>	<b>0</b>	<b>0</b>	<b>0</b>	<b>0</b>	<b>0</b>	<b>0</b>
<b>TOTAL SECTOR</b>	<b>18</b>	<b>32.027</b>	<b>69.892</b>	<b>12</b>	<b>27.993</b>	<b>53.865</b>	<b>18</b>	<b>48.924</b>	<b>98.408</b>	<b>34.234</b>	<b>69.008</b>



### 3.2 ACTIVIDAD PONDERADA TRIMESTRAL – CGT

2022	1º Trim	2º Trim	3º Trim	4º Trim
Trimestral	23.250	20.382	16.604	50.940
Acumulada	23.250	43.631	60.236	111.175

2023	1º Trim	2º Trim	3º Trim	4º Trim
Trimestral	24.590	14.832	29.585	
Acumulada	24.590	39.422	69.008	



NOTA: Actividad ponderada = (Q+2B+E)/4



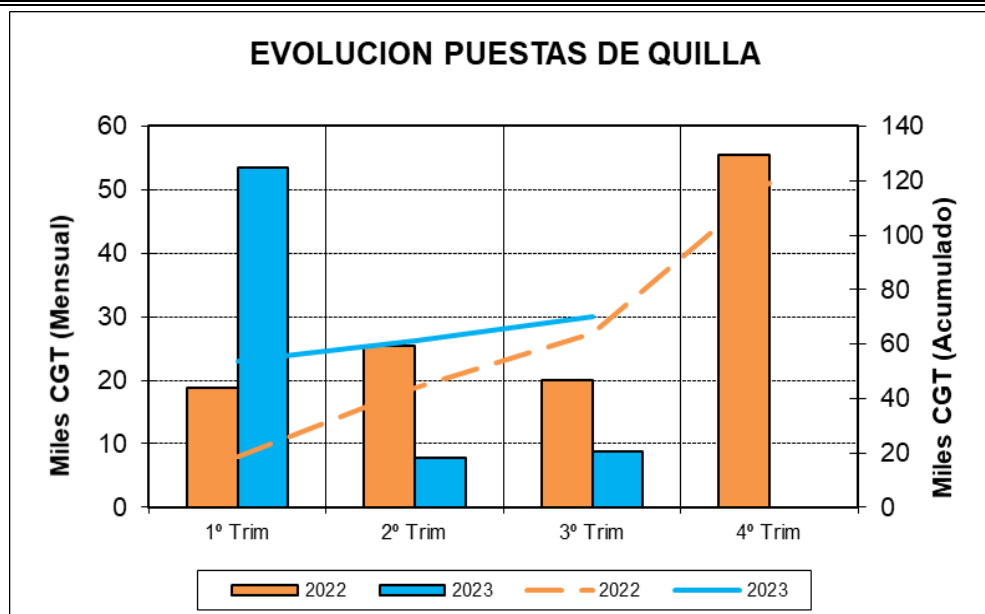
### 3.3 PUESTAS DE QUILLA POR TIPOS DE BUQUES

TIPOS DE BUQUES	Nº	Nacional		Exportacion			Total		
		GT	CGT	Nº	GT	CGT	Nº	GT	CGT
1	0	0	0	0	0	0	0	0	0
2	0	0	0	0	0	0	0	0	0
3	0	0	0	0	0	0	0	0	0
4	0	0	0	0	0	0	0	0	0
5	0	0	0	0	0	0	0	0	0
6	1	4.220	5.644	0	0	0	1	4.220	5.644
7	0	0	0	0	0	0	0	0	0
8	0	0	0	0	0	0	0	0	0
9	0	0	0	0	0	0	0	0	0
10	0	0	0	0	0	0	0	0	0
11	0	0	0	0	0	0	0	0	0
12	0	0	0	0	0	0	0	0	0
13	0	0	0	4	1.200	4.592	4	1.200	4.592
14	0	0	0	0	0	0	0	0	0
15	2	2.838	7.714	2	4.998	12.406	4	7.836	20.120
16	2	773	3.670	7	17.998	35.866	9	18.771	39.536
<b>TOTAL</b>	<b>5</b>	<b>7.831</b>	<b>17.028</b>	<b>13</b>	<b>24.196</b>	<b>52.864</b>	<b>18</b>	<b>32.027</b>	<b>69.892</b>

### 3.4 PUESTAS DE QUILLA TRIMESTRALES – CGT

2022	1º Trim	2º Trim	3º Trim	4º Trim
Trimestral	18.736	25.328	19.957	55.398
Acumulada	18.736	44.064	64.021	119.419

2023	1º Trim	2º Trim	3º Trim	4º Trim
Trimestral	53.471	7.724	8.697	
Acumulada	53.471	61.195	69.892	







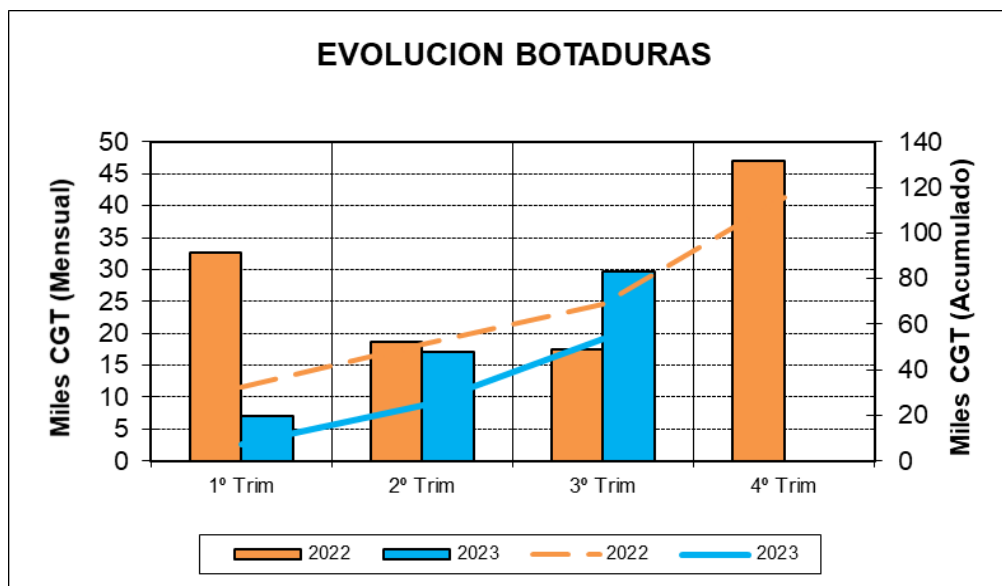
### 3.5 BOTADURAS POR TIPOS DE BUQUES

TIPOS DE BUQUES	Nº	Nacional		Exportacion			Total		
		GT	CGT	Nº	GT	CGT	Nº	GT	CGT
1	0	0	0	0	0	0	0	0	0
2	0	0	0	0	0	0	0	0	0
3	0	0	0	0	0	0	0	0	0
4	0	0	0	0	0	0	0	0	0
5	0	0	0	0	0	0	0	0	0
6	2	8.440	11.288	0	0	0	2	8.440	11.288
7	0	0	0	0	0	0	0	0	0
8	0	0	0	0	0	0	0	0	0
9	0	0	0	0	0	0	0	0	0
10	0	0	0	0	0	0	0	0	0
11	0	0	0	0	0	0	0	0	0
12	0	0	0	0	0	0	0	0	0
13	0	0	0	0	0	0	0	0	0
14	0	0	0	0	0	0	0	0	0
15	2	660	2.946	1	1.230	3.750	3	1.890	6.696
16	4	9.658	20.468	3	8.005	15.413	7	17.663	35.881
<b>TOTAL</b>	<b>8</b>	<b>18.758</b>	<b>34.702</b>	<b>4</b>	<b>9.235</b>	<b>19.163</b>	<b>12</b>	<b>27.993</b>	<b>53.865</b>

### 3.6 BOTADURAS TRIMESTRALES – CGT

2022	1º Trim	2º Trim	3º Trim	4º Trim
Trimestral	32.568	18.608	17.535	46.992
Acumulada	32.568	51.176	68.711	115.703

2023	1º Trim	2º Trim	3º Trim	4º Trim
Trimestral	7.069	17.133	29.663	
Acumulada	7.069	24.202	53.865	





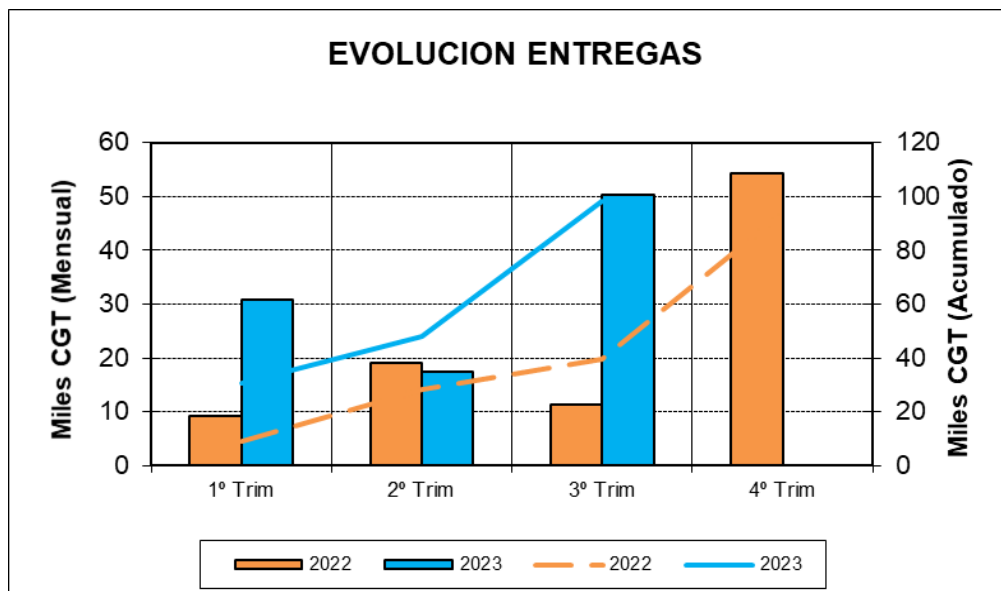
### 3.7 ENTREGAS (Pruebas Oficiales) POR TIPOS DE BUQUE

TIPOS DE BUQUES	Nº	Nacional		Exportacion			Nº	Total	
		GT	CGT	GT	CGT	GT		CGT	
1	0	0	0	0	0	0	0	0	0
2	0	0	0	0	0	0	0	0	0
3	0	0	0	0	0	0	0	0	0
4	0	0	0	0	0	0	0	0	0
5	0	0	0	0	0	0	0	0	0
6	1	4.220	5.644	0	0	0	1	4.220	5.644
7	0	0	0	0	0	0	0	0	0
8	0	0	0	0	0	0	0	0	0
9	0	0	0	0	0	0	0	0	0
10	0	0	0	0	0	0	0	0	0
11	0	0	0	0	0	0	0	0	0
12	0	0	0	0	0	0	0	0	0
13	1	2.545	5.238	0	0	0	1	2.545	5.238
14	0	0	0	0	0	0	0	0	0
15	2	660	2.946	5	12.034	28.819	7	12.694	31.765
16	2	545	2.974	7	28.920	52.787	9	29.465	55.761
<b>TOTAL</b>	<b>6</b>	<b>7.970</b>	<b>16.802</b>	<b>12</b>	<b>40.954</b>	<b>81.606</b>	<b>18</b>	<b>48.924</b>	<b>98.408</b>

### 3.8 ENTREGAS (Pruebas Oficiales) TRIMESTRALES – CGT

2022	1º Trim	2º Trim	3º Trim	4º Trim
Trimestral	9.127	18.982	11.390	54.374
Acumulada	9.127	28.109	39.499	93.873

2023	1º Trim	2º Trim	3º Trim	4º Trim
Trimestral	30.751	17.339	50.318	
Acumulada	30.751	48.090	98.408	





### 3.9 PUESTAS DE QUILLA POR ASTILLEROS

#### ASTILLEROS ARMON, S.A.

Nº de Const.	TIPO OCDE	ARMADOR	PAIS	GT	CGT
C-837	15	CANARY ISLANDS FISHING, S.L	España	345	1.521
C-838	13	LIBERTY LINES SPA	Italia	300	1.148
C-839	13	LIBERTY LINES SPA	Italia	300	1.148
C-840	13	LIBERTY LINES SPA	Italia	300	1.148
C-841	13	LIBERTY LINES SPA	Italia	300	1.148
C-851	16	PORTOS DOS AÇORES, S.A.	Portugal	311	1.615
C-852	16	REMOLQUES UNIDOS S.L.	España	481	2.117
C-854	16	EMPRESA PORTUARIA NACIONAL	Nicaragua	482	2.120
8	Buques		<b>TOTAL.....</b>	<b>2.819</b>	<b>11.965</b>

#### ASTILLEROS ARMON VIGO

Nº de Const.	TIPO OCDE	ARMADOR	PAIS	GT	CGT
V-142	16	NIWA VESSEL MANAGEMENT LIMITED	Nueva Zelanda	492	2.147
V-145	16	THE MARINE AND FRESHWATER RESEARCH INST.	Islandia	2.024	5.160
2	Buques		<b>TOTAL.....</b>	<b>2.516</b>	<b>7.307</b>

#### AUXILIAR NAVAL DEL PRINCIPADO

Nº de Const.	TIPO OCDE	ARMADOR	PAIS	GT	CGT
A208	16	E.P.E SOCIEDAD DE SALVAMENTO Y SEGURIDAD	España	292	1.553
1	Buques		<b>TOTAL.....</b>	<b>292</b>	<b>1.553</b>

#### ASTILLEROS RIA DE VIGO, S.A.

Nº de Const.	TIPO OCDE	ARMADOR	PAIS	GT	CGT
C-001	15	BEMAR FISHING	España	2.493	6.193
1	Buques		<b>TOTAL.....</b>	<b>2.493</b>	<b>6.193</b>

#### ASTILLEROS GONDAN, S.A.

Nº de Const.	TIPO OCDE	ARMADOR	PAIS	GT	CGT
C-492	16	EDDA WIND VI AS	Noruega	7.042	11.177
C-503	16	EDDA WIND IX AS	Noruega	7.022	11.157
2	Buques		<b>TOTAL.....</b>	<b>14.064</b>	<b>22.334</b>

#### ASTILLEROS MURUETA, S.A.

Nº de Const.	TIPO OCDE	ARMADOR	PAIS	GT	CGT
C-331	6	NAVIERA MURUETA S.A.	España	4.220	5.644
1	Buques		<b>TOTAL.....</b>	<b>4.220</b>	<b>5.644</b>

#### C. N. FREIRE, S.A.

Nº de Const.	TIPO OCDE	ARMADOR	PAIS	GT	CGT
C-734	16	BRIGGS	Reino Unido	625	2.490
1	Buques		<b>TOTAL.....</b>	<b>625</b>	<b>2.490</b>

#### NODOSA, S.L.

Nº de Const.	TIPO OCDE	ARMADOR	PAIS	GT	CGT
C-305	15	PETREL FISHING COMPANY LIMITED	I.Malvinas	2.499	6.203
C-306	15	ORION FISHING CO. LTD.	I.Malvinas	2.499	6.203
2	Buques		<b>TOTAL.....</b>	<b>4.998</b>	<b>12.406</b>



### 3.10 BOTADURAS POR ASTILLEROS

#### ASTILLEROS ARMON, S.A.

Nº de Const.	TIPO OCDE	ARMADOR	PAIS	GT	CGT
C-834	15	BALTIMAR, S.A.	España	315	1.425
C-837	15	CANARY ISLANDS FISHING, S.L	España	345	1.521
C-847	16	ADRIA TOW	Eslovenia	471	2.089
C-852	16	REMOLQUES UNIDOS S.L.	España	481	2.117
4	<b>Buques</b>		<b>TOTAL.....</b>	<b>1.612</b>	<b>7.152</b>

#### ASTILLEROS ARMON VIGO

Nº de Const.	TIPO OCDE	ARMADOR	PAIS	GT	CGT
V-140	16	INSTITUTO ESPAÑOL OCEANOGRAFIA	España	4.595	8.578
V-141	15	WANCHESE ARGENTINA, S.R.L	Argentina	1.230	3.750
V-142	16	NIWA VESSEL MANAGEMENT LIMITED	Nueva Zelanda	492	2.147
3	<b>Buques</b>		<b>TOTAL.....</b>	<b>6.317</b>	<b>14.475</b>

#### AUXILIAR NAVAL DEL PRINCIPADO

Nº de Const.	TIPO OCDE	ARMADOR	PAIS	GT	CGT
A208	16	E.P.E SOCIEDAD DE SALVAMENTO Y SEGURIDAD	España	292	1.553
1	<b>Buques</b>		<b>TOTAL.....</b>	<b>292</b>	<b>1.553</b>

#### ASTILLEROS GONDAN, S.A.

Nº de Const.	TIPO OCDE	ARMADOR	PAIS	GT	CGT
C-492	16	EDDA WIND VI AS	Noruega	7.042	11.177
1	<b>Buques</b>		<b>TOTAL.....</b>	<b>7.042</b>	<b>11.177</b>

#### ASTILLEROS MURUETA, S.A.

Nº de Const.	TIPO OCDE	ARMADOR	PAIS	GT	CGT
C-328	6	VIZCAINA BALEAR DE NAVEGACION	España	4.220	5.644
C-330	6	NAVIERA MURUETA S.A.	España	4.220	5.644
2	<b>Buques</b>		<b>TOTAL.....</b>	<b>8.440</b>	<b>11.288</b>

#### ASTILLEROS ZAMAKONA, S.A.

Nº de Const.	TIPO OCDE	ARMADOR	PAIS	GT	CGT
C-804	16	SASEMAR	España	4.290	8.220
1	<b>Buques</b>		<b>TOTAL.....</b>	<b>4.290</b>	<b>8.220</b>

### 3.11 ENTREGAS (Pruebas Oficiales) POR ASTILLEROS

#### ASTILLEROS ARMON, S.A.

Nº de Const.	TIPO OCDE	ARMADOR	PAIS	GT	CGT	Ett	Epp	M	P	C	Cap (m3)	MOTOR marca	PROPULSOR tipo	POTENCIA	Rpm	Vp
C-834	15	BALTIMAR, S.A.	España	315	1.425	32,70	27,00	8,00	3,50	3,50		CATERPILLAR		1x776kW	1.200	11
C-835	15	RED CHAMBER ARGENTINA	Argentina	731	2.592	43,40	34,91	10,50	6,40	4,00		ABC		1x1100kW	1.000	10
C-837	15	CANARY ISLANDS FISHING, S.L	España	345	1.521	32,52	27,39	8,20	3,50	3,30		CUMMINS		1X895kW	1.800	10
C-847	16	ADRIA TOW	Eslovenia	471	2.089	32,50	30,50	11,00	4,50	2,50		ABC		2x2388kW	900	13
<b>4</b>	<b>Buques</b>		<b>TOTAL.....</b>	<b>1.862</b>	<b>7.627</b>											

#### ASTILLEROS ARMON VIGO

Nº de Const.	TIPO OCDE	ARMADOR	PAIS	GT	CGT	Ett	Epp	M	P	C	Cap (m3)	MOTOR marca	PROPULSOR tipo	POTENCIA	Rpm	Vp
V-138	13	BALEARIA	España	2.545	5.238	82,00	76,58	15,50	5,80	3,85		MARELLI		2X1130kW	1.791	14
V-141	15	WANCHESE ARGENTINA, S.R.L	Argentina	1.230	3.750	49,95	44,02	12,00	7,40	4,50		YANMAR		1X750kW	1.920	12
<b>2</b>	<b>Buques</b>		<b>TOTAL.....</b>	<b>3.775</b>	<b>8.988</b>											

#### AUXILIAR NAVAL DEL PRINCIPADO

Nº de Const.	TIPO OCDE	ARMADOR	PAIS	GT	CGT	Ett	Epp	M	P	C	Cap (m3)	MOTOR marca	PROPULSOR tipo	POTENCIA	Rpm	Vp
A206	16	Ministerio de Agricultura, Pesca y Alimentación	España	253	1.421	35,00	33,90	7,80	3,50	2,15		MTU		2x1380kW	1.800	25
A208	16	E.P.E SOCIEDAD DE SALVAMENTO Y SEGURIDAD	España	292	1.553	40,05	38,45	8,30	3,60	1,55		MTU		2x1840kW	1.800	25
<b>2</b>	<b>Buques</b>		<b>TOTAL.....</b>	<b>545</b>	<b>2.974</b>											

#### ASTILLEROS ARMÓN GIJÓN

Nº de Const.	TIPO OCDE	ARMADOR	PAIS	GT	CGT	Ett	Epp	M	P	C	Cap (m3)	MOTOR marca	PROPULSOR tipo	POTENCIA	Rpm	Vp
G-014	15	GRUPOMAR	Méjico	2.042	5.375	79,23	68,15	13,65	5,90	5,65		GENERAL		1x4239kW	1.050	18
<b>1</b>	<b>Buques</b>		<b>TOTAL.....</b>	<b>2.042</b>	<b>5.375</b>											

**ASTILLEROS GONDAN, S.A.**

Nº de Const.	TIPO OCDE	ARMADOR	PAIS	GT	CGT	Ett	Epp	M	P	C	Cap (m3)	MOTOR marca	PROPULSOR tipo	POTENCIA	Rpm	Vp
C-490	16	EDDA WIND II AS	Noruega	7.022	11.157	88,30	77,10	19,70	6,60	5,20		VOITH		2X1900kW		11
C-491	16	EDDA WIND V AS	Noruega	7.042	11.177	88,30	77,10	19,70	6,60	5,20		VOITH		2X1900kW		11
<b>2</b>	<b>Buques</b>		<b>TOTAL.....</b>	<b>14.064</b>	<b>22.334</b>											

**ASTILLEROS MURUETA, S.A.**

Nº de Const.	TIPO OCDE	ARMADOR	PAIS	GT	CGT	Ett	Epp	M	P	C	Cap (m3)	MOTOR marca	PROPULSOR tipo	POTENCIA	Rpm	Vp
C-326	15	QALERALIK A/S	Groenlandia	5.551	10.932	82,30	73,80	18,00	11,20	7,95		MAN		7200kW	750	15
C-327	6	VIZCAINA BALEAR DE NAVEGACION	España	4.220	5.644	102,1	96,80	15,60	8,00	6,60		DIESEL		2x1500kW	0	14
<b>2</b>	<b>Buques</b>		<b>TOTAL.....</b>	<b>9.771</b>	<b>16.576</b>											

**ASTILLEROS ZAMAKONA, S.A.**

Nº de Const.	TIPO OCDE	ARMADOR	PAIS	GT	CGT	Ett	Epp	M	P	C	Cap (m3)	MOTOR marca	PROPULSOR tipo	POTENCIA	Rpm	Vp
C-792	15	AL WUSTA FISHERIES INDUSTRIES LLC	Omán	2.480	6.170	84,70	72,70	14,20	6,10	5,70		MAK		1x4500kW	600	18
C-803	16	INTERSHIP A/S	Noruega	3.564	7.328	76,60	71,40	17,00	6,80	5,60		DIESEL -		2x1500 ekW	0	12
<b>2</b>	<b>Buques</b>		<b>TOTAL.....</b>	<b>6.044</b>	<b>13.498</b>											

**BALENCIAGA S.A.**

Nº de Const.	TIPO OCDE	ARMADOR	PAIS	GT	CGT	Ett	Epp	M	P	C	Cap (m3)	MOTOR marca	PROPULSOR tipo	POTENCIA	Rpm	Vp
C-412	16	SAMLAKS AS	Noruega	1.416	4.134	49,70	47,84	13,20	7,10	5,15		CATERPILLAR		1x794kW	1.200	10
C-414	16	FROICO 1 AS	Noruega	2.455	5.816	57,41	53,12	14,00	7,00	6,25				3x1257kW		12
<b>2</b>	<b>Buques</b>		<b>TOTAL.....</b>	<b>3.871</b>	<b>9.950</b>											

**C. N. FREIRE, S.A.**

Nº de Const.	TIPO OCDE	ARMADOR	PAIS	GT	CGT	Ett	Epp	M	P	C	Cap (m3)	MOTOR marca	PROPULSOR tipo	POTENCIA	Rpm	Vp
C-724	16	-	-	6.950	11.086	111,8	98,40	18,00	9,00	5,40		DIESEL		2x2200ekW		16
<b>1</b>	<b>Buques</b>		<b>TOTAL.....</b>	<b>6.950</b>	<b>11.086</b>											



MINISTERIO  
DE INDUSTRIA, COMERCIO  
Y TURISMO

**SECRETARÍA GENERAL DE INDUSTRIA Y PYME**  
DIRECCIÓN GENERAL DE INDUSTRIA Y DE LA PYME

#### **4.- ACTIVIDAD POR C.C.A.A.**

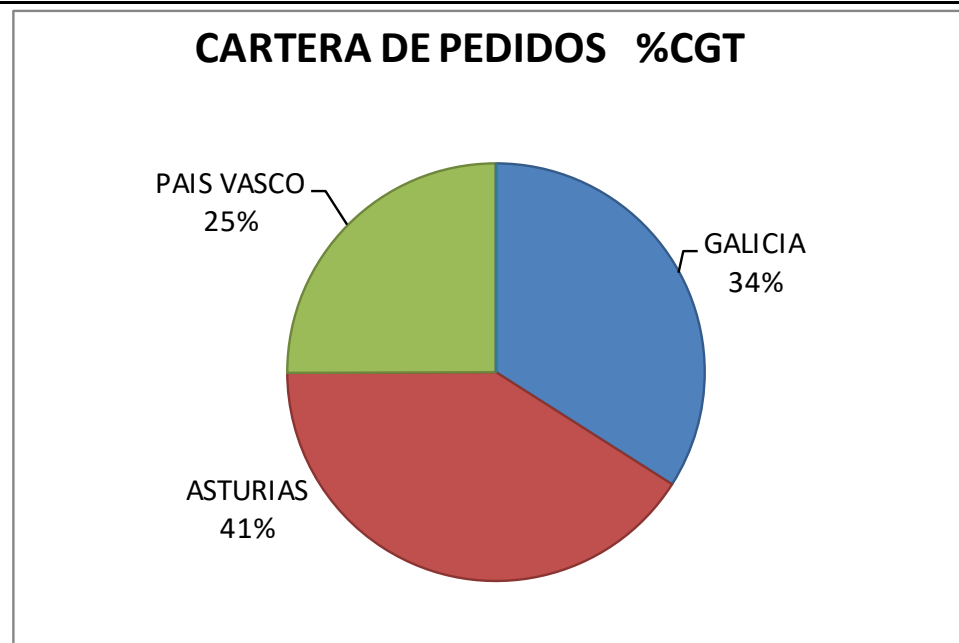
**Tercer Trimestre 2023**



#### 4.1. NUEVOS CONTRATOS Y CARTERA DE PEDIDOS:

Tercer Trimestre 2023

C.C.A.A.	Nuevos Contratos					Cartera de Pedidos a 30/09/2023				
	Nº	GT	CGT	%GT	%CGT	Nº	GT	CGT	%GT	%CGT
GALICIA	5	8.237	21.246	87%	77%	15	30.527	79.786	27%	34%
ASTURIAS	4	1.220	6.294	13%	23%	24	48.883	95.957	43%	41%
PAIS VASCO	0	0	0	0%	0%	8	33.347	58.755	30%	25%
R. MURCIA										
ANDALUCÍA	0	0	0	0%	0%	0	0	0	0%	0%
<b>TOTAL SECTOR</b>	<b>9</b>	<b>9.457</b>	<b>27.540</b>	<b>100%</b>	<b>100%</b>	<b>47</b>	<b>112.757</b>	<b>234.498</b>	<b>100%</b>	<b>100%</b>





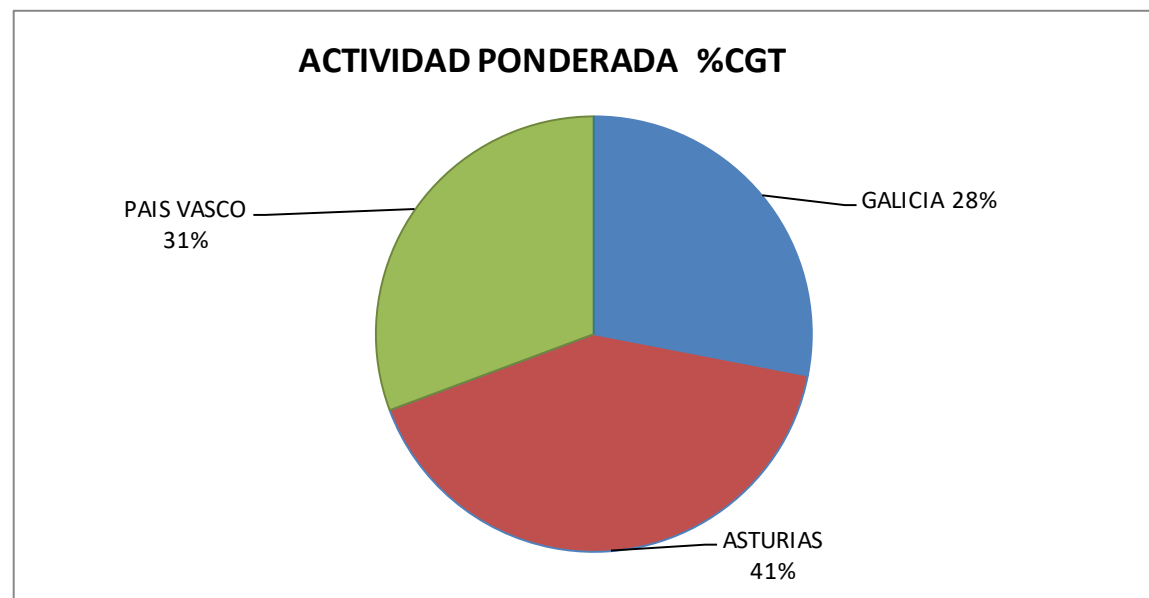


## 4.2. ACTIVIDAD PONDERADA.

Tercer Trimestre 2023

C.C.A.A.	Puestas de Quilla			Botaduras			Entregas (Pruebas Oficiales)			Indice de Actividad Ponderada			
	Nº	GT	CGT	Nº	GT	CGT	Nº	GT	CGT	GT	CGT	%GT	%CGT
GALICIA	6	10.632	28.396	3	6.317	14.475	3	10.725	20.074	8.498	19.355	25%	28%
ASTURIAS	11	17.175	35.852	6	8.946	19.882	9	18.513	38.310	13.395	28.482	39%	41%
PAIS VASCO	1	4.220	5.644	3	12.730	19.508	6	19.686	40.024	12.342	21.171	36%	31%
R. MURCIA													
ANDALUCÍA	0	0	0	0	0	0	0	0	0	0	0	0%	0%
<b>TOTAL SECTOR</b>	<b>18</b>	<b>32.027</b>	<b>69.892</b>	<b>12</b>	<b>27.993</b>	<b>53.865</b>	<b>18</b>	<b>48.924</b>	<b>98.408</b>	<b>34.234</b>	<b>69.008</b>	<b>100%</b>	<b>100%</b>

NOTA: Actividad ponderada = (Q+2B+E)/4





## ANEXO

### SISTEMA DE CÁLCULO DE CGT ADOPTADO POR LA OCDE

(A partir de 1 de Enero de 2007)

$$CGT = A \times (GT)^B$$

N	Tipo de Buque	A	B
1 y 2	Petroleros de doble casco	48	0,57
3	Transportes de productos químicos	84	0,55
4	Graneleros	29	0,61
5	Transportes combinados	33	0,62
6	Cargueros generales	27	0,64
7	Frigoríficos	27	0,68
8	Portacontenedores	19	0,68
9	Ro - Ro	32	0,63
10	Transportes de automóviles	15	0,70
11	Transportes de L P G	62	0,57
12	Transportes de L N G	32	0,68
13	Ferries	20	0,71
14	Transportes de pasajeros	49	0,67
15	Buques de pesca	24	0,71
16	Otros buques	46	0,62